

Jobijoba présente le « Baromètre 2017 de l'emploi en région Bourgogne-Franche-Comté »

14 décembre 2017

Jobijoba.com, leader français de la recherche d'emploi online, présente le « Baromètre 2017 de l'emploi en région Bourgogne-Franche-Comté », une photographie fidèle de la situation de l'emploi dans la région.

Ce baromètre a été réalisé à partir de l'analyse des offres d'emploi publiées sur Jobijoba.com¹ sur l'année. Il présente les principales données sur le recrutement en région : le nombre d'offres d'emploi, leur localisation, les secteurs qui offrent des opportunités et, au sein de ces secteurs, les métiers les plus recherchés ainsi que les salaires.

LES PRINCIPALES CONCLUSIONS

- **La région Bourgogne-Franche-Comté se classe en 11e position au palmarès** des régions françaises avec 260.617 offres d'emploi au cours de l'année 2017. L'an dernier, la région occupait le même rang.
- Sur les 260.617 offres proposées en 2017, 59 % étaient situés en Bourgogne et 41 % en Franche-Comté.
- Les villes de la région offrant le plus d'emplois sont **Dijon** (23 400 offres), **Besançon** (17 824 offres), **Chalon-sur-Saône** (9 373 offres), **Auxerre** (7 845 offres), **Mâcon** (7 406 offres), **Belfort** (7 322 offres), **Beaune** (5 162 offres), **Nevers** (5 083 offres), et **Lons-le-Saunier** (3 712 offres).
- Les 5 secteurs qui offrent le plus d'emploi sont **1. Industrie** (19% des offres, +1,6 point), **2. Commerce-vente** (16,9%), **3. BTP** (10,6%, +2 points), **4. Transport-logistique** (7,8%), **5. Tourisme-hôtellerie-restauration** (5,6%).
- L'Industrie recherche en priorité des techniciens de maintenance (salaire médian annuel : 25 000 € bruts), le Commerce-vente des technico-commerciaux (32 000 € bruts), le BTP des électriciens (24 000 € bruts), le Transport-logistique des chauffeurs (23 600 € bruts) et le Tourisme-hôtellerie-restauration des serveurs (17 800 € bruts).

¹ Cette étude a été réalisée sur la base de 7 millions d'offres d'emploi recueillies et analysées entre le 27 janvier et le 8 novembre 2017 par Jobijoba. Ces offres ont été regroupées à partir de plus de 350 sites emploi partenaires, généralistes ou spécialisés par secteurs de métier. Un traitement a été appliqué pour qu'elles soient dédoublées. Afin de proposer une comparaison avec l'année précédente, un échantillon a été conçu et redressé, selon les critères de période considérée, de partenaires représentés et de distribution des recrutements. L'étude recense au total 33 secteurs et 2 472 métiers. Chaque offre est géolocalisée. La couverture du territoire est nationale et la granularité géographique à l'échelle de la commune. Tous les types de contrats – CDI, CDD, intérim, alternance, stages, contrats saisonniers, indépendants – sont traités. Les offres présentant des données suspectes, voire aberrantes, ont été écartées. L'échantillon couvre environ 95 % du marché de l'emploi en ligne.

A PROPOS DE JOBIJOBA

Expert du Big data emploi, Jobijoba met à disposition des candidats, entreprises et collectivités des services emploi intuitifs et innovants. Le site www.jobijoba.com regroupe près d'un million d'offres d'emploi chaque jour, issues de plus de 350 sites partenaires. Grâce à CV catcher, Jobijoba permet également le rapprochement intelligent des besoins recruteurs des compétences candidats, transformant ainsi les processus de recrutement.

CONTACTS PRESSE

Jobijoba

Anne-Julie Le Serviget - Experte métier et emploi

anne-julie@jobijoba.com

05 35 54 24 19

Ulysse Communication

Nicolas Daniels

ndaniels@ulyse-communication.com

06 63 66 59 22

Palmarès emploi 2017 des Grandes Régions



1^e Ile-de-France 25.1 %

2^e Auvergne-Rhône-Alpes 13.5 %

3^e Nouvelle Aquitaine 7.7 %

4^e Pays de la Loire 7.3 %

5^e Occitanie 7.2 %

6^e Grand-Est 6.9 %

7^e Provence-Alpes-Côte d'Azur 6.7 %

8^e Haut-de-France 6.5 %

9^e Bretagne 5.5 %

10^e Centre-Val de Loire 3.9 %

11^e Bourgogne-Franche-Comté 3.9 %

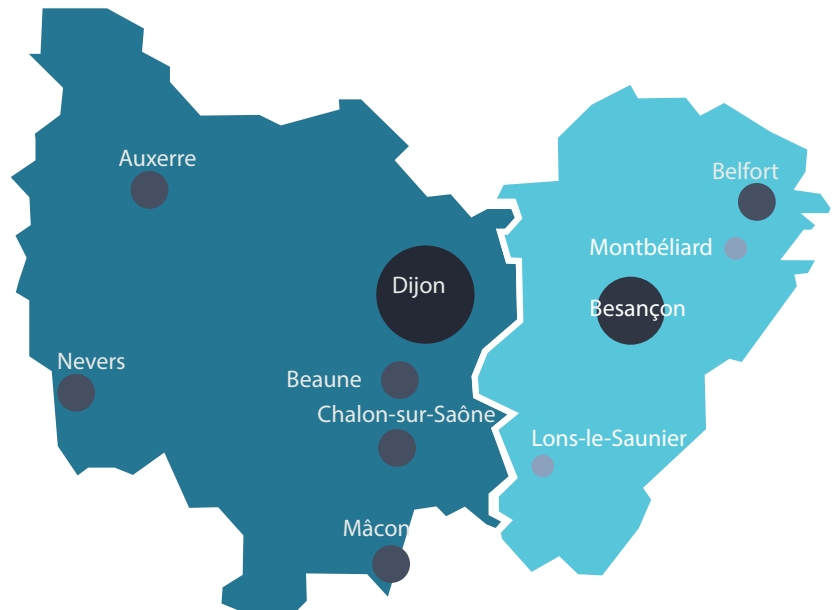
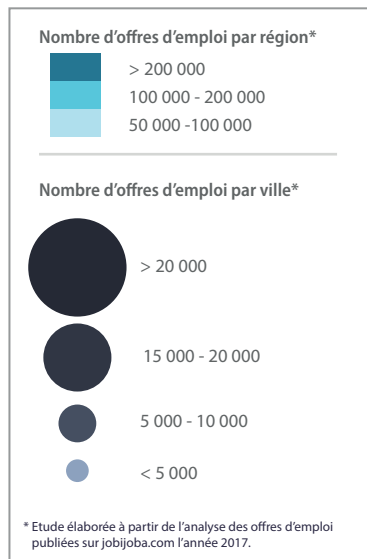
12^e Normandie 3.8 %

13^e Dom-Tom 1.8 %

14^e Corse 0.2 %

OÙ AVEZ-VOUS LE PLUS DE CHANCE DE TROUVER UN EMPLOI ?

Répartition des offres d'emploi de la région



QUELS SECTEURS PROPOSENT LE PLUS D'OFFRES D'EMPLOI ?

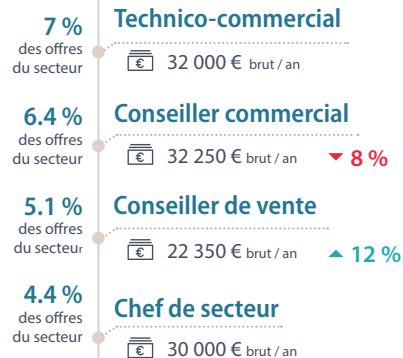
* Evolution significative des secteurs sur 2017



ZOOM SUR LES MÉTIERS LES PLUS RECHERCHÉS PAR LES RECRUTEURS SUR CES SECTEURS

Salaires annuels bruts médians, estimés sur la base de 7 millions d'offres d'emploi uniques collectées sur jobijoba.com au cours de l'année 2017 et comparés au salaire annuel brut médian observé sur 2016.

Industrie

Commerce - Vente
Hors primes et part variable

BTP

Tourisme-Hôtellerie-
Restauration

Transport-Logistique



Santé

