

### Jobijoba présente le « Baromètre 2017 de l'emploi en région Normandie »

18 décembre 2017

Jobijoba.com, leader français de la recherche d'emploi online, présente le « Baromètre 2017 de l'emploi en région Normandie », une photographie fidèle de la situation de l'emploi dans la région.

Ce baromètre a été réalisé à partir de l'analyse des offres d'emploi publiées sur Jobijoba.com<sup>1</sup> sur l'année. Il présente les principales données sur le recrutement en région : le nombre d'offres d'emploi, leur localisation, les secteurs qui offrent des opportunités et, au sein de ces secteurs, les métiers les plus recherchés ainsi que les salaires.

#### LES PRINCIPALES CONCLUSIONS

- **La région Normandie se classe en 12e position au palmarès** des régions françaises avec 256.895 offres d'emploi au cours de l'année 2017. L'an dernier, la région occupait le même rang.
- Sur les offres de la grande région, 53 % sont situées en Haute-Normandie et 47 % en Basse-Normandie.
- Les villes de la région offrant le plus d'emplois sont **Rouen** (21 336 offres), **Caen** (19 544 offres), **Le Havre** (12 416 offres), **Cherbourg** (9 682 offres), **Evreux** (8 784 offres), **Saint-Lô** (5 755 offres), **Alençon** (4 775 offres), **Dieppe** (4 516 offres) et **Avranches** (3 013 offres).
- Les 5 secteurs qui offrent le plus d'emploi sont **1. Industrie** (18,5% des offres), **2. Commerce-vente** (14,7%, soit -1,6 point sur l'année 2017), **3. BTP** (13%, +3 points), **4. Transport-logistique** (8,1%), **5. Tourisme-hôtellerie-restauration** (5,5%).
- L'Industrie recherche en priorité des techniciens de maintenance (salaire médian annuel : 25 000 € bruts), le Commerce-vente des commerciaux (32 500 € bruts), le BTP des électriciens (20 000 € bruts), le Transport-logistique des chauffeurs (20 750 € bruts) et le Tourisme-hôtellerie-restauration des serveurs (17 780 € bruts).

<sup>1</sup> Cette étude a été réalisée sur la base de 7 millions d'offres d'emploi recueillies et analysées entre le 27 janvier et le 8 novembre 2017 par Jobijoba. Ces offres ont été regroupées à partir de plus de 350 sites emploi partenaires, généralistes ou spécialisés par secteurs de métier. Un traitement a été appliqué pour qu'elles soient dédoublées. Afin de proposer une comparaison avec l'année précédente, un échantillon a été conçu et redressé, selon les critères de période considérée, de partenaires représentés et de distribution des recrutements. L'étude recense au total 33 secteurs et 2 472 métiers. Chaque offre est géolocalisée. La couverture du territoire est nationale et la granularité géographique à l'échelle de la commune. Tous les types de contrats – CDI, CDD, intérim, alternance, stages, contrats saisonniers, indépendants – sont traités. Les offres présentant des données suspectes, voire aberrantes, ont été écartées. L'échantillon couvre environ 95 % du marché de l'emploi en ligne.

#### A PROPOS DE JOBIJOBA

Expert du Big data emploi, Jobijoba met à disposition des candidats, entreprises et collectivités des services emploi intuitifs et innovants. Le site [www.jobijoba.com](http://www.jobijoba.com) regroupe près d'un million d'offres d'emploi chaque jour, issues de plus de 350 sites partenaires. Grâce à CV catcher, Jobijoba permet également le rapprochement intelligent des besoins recruteurs des compétences candidats, transformant ainsi les processus de recrutement.

#### CONTACTS PRESSE

Jobijoba

Anne-Julie Le Serviget - Experte métier et emploi

[anne-julie@jobijoba.com](mailto:anne-julie@jobijoba.com)

05 35 54 24 19

Ulysse Communication

Nicolas Daniels

[ndaniels@ulyse-communication.com](mailto:ndaniels@ulyse-communication.com)

06 63 66 59 22

# Palmarès emploi 2017 des Grandes Régions



**1<sup>e</sup>** Ile-de-France 25.1 %

**2<sup>e</sup>** Auvergne-Rhône-Alpes 13.5 %

**3<sup>e</sup>** Nouvelle Aquitaine 7.7 %

**4<sup>e</sup>** Pays de la Loire 7.3 %

**5<sup>e</sup>** Occitanie 7.2 %

**6<sup>e</sup>** Grand-Est 6.9 %

**7<sup>e</sup>** Provence-Alpes-Côte d'Azur 6.7 %

**8<sup>e</sup>** Haut-de-France 6.5 %

**9<sup>e</sup>** Bretagne 5.5 %

**10<sup>e</sup>** Centre-Val de Loire 3.9 %

**11<sup>e</sup>** Bourgogne-Franche-Comté 3.9 %

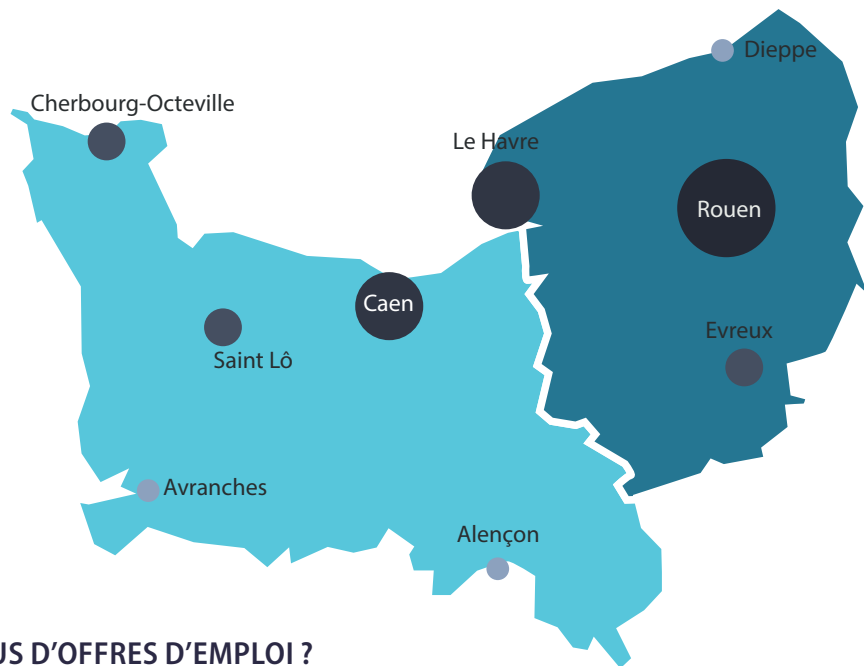
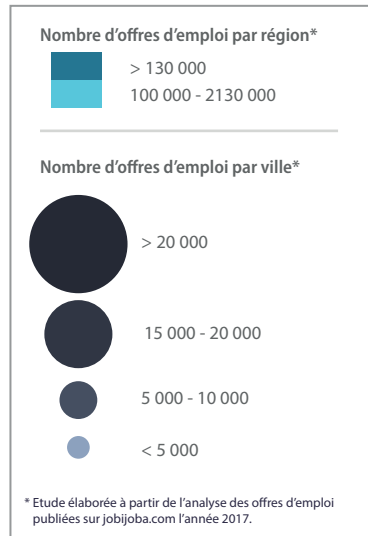
**12<sup>e</sup>** Normandie 3.8 %

**13<sup>e</sup>** Dom-Tom 1.8 %

**14<sup>e</sup>** Corse 0.2 %

## OÙ AVEZ-VOUS LE PLUS DE CHANCE DE TROUVER UN EMPLOI ?

## Répartition des offres d'emploi de la région



## QUELS SECTEURS PROPOSENT LE PLUS D'OFFRES D'EMPLOI ?


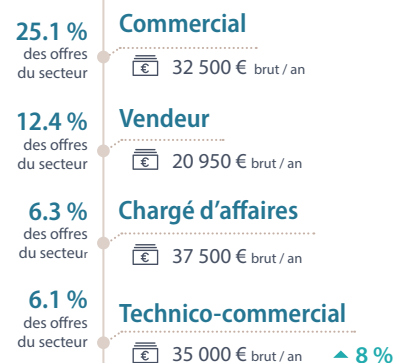
\* Evolution significative des secteurs sur 2017



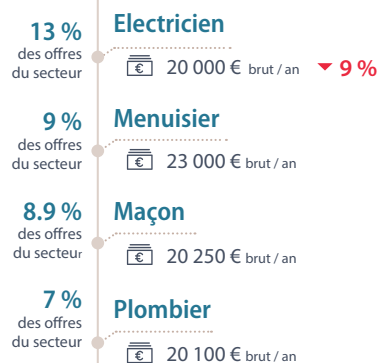
## ZOOM SUR LES MÉTIERS LES PLUS RECHERCHÉS PAR LES RECRUTEURS SUR CES SECTEURS

Salaire annuel brut médian, estimé sur la base de 7 millions d'offres d'emploi uniques collectées sur jobijoba.com au cours de l'année 2017 et comparé au salaire annuel brut médian observé sur 2016.

## Industrie

Commerce - Vente  
Hors primes et part variable

## BTP

Tourisme-Hôtellerie-  
Restauration

## Transport-Logistique



## Santé

