

Jobijoba présente le « Baromètre 2017 de l'emploi en région Nouvelle Aquitaine »

13 décembre 2017

Jobijoba.com, leader français de la recherche d'emploi online, présente le « Baromètre 2017 de l'emploi en Nouvelle Aquitaine », une photographie de la situation de l'emploi dans la région.

Ce baromètre a été réalisé à partir de l'analyse des offres d'emploi publiées sur Jobijoba.com¹ sur l'année. Il présente les principales données sur le recrutement en région : le nombre d'offres d'emploi, leur localisation, les secteurs qui offrent des opportunités et, au sein de ces secteurs, les métiers les plus recherchés ainsi que les salaires..

LES PRINCIPALES CONCLUSIONS

- **La Nouvelle Aquitaine ressort en 3e position au palmarès des régions françaises** avec 518.959 offres d'emploi collectées au cours de l'année 2017. L'an dernier, elle figurait en 5e position du classement.
- Sur la grande région, 60 % des offres sont situées en Aquitaine, 30 % en Poitou-Charentes et 10 % dans le Limousin.
- Les 10 villes de la région offrant le plus d'emplois sont **Bordeaux** (12.7 %), **Poitiers** (3.6 %), **Pau** (3.2 %), **La Rochelle** (3.1 %), **Limoges** (3 %), **Niort** (2.9 %), **Mérignac** (2.8 %), **Angoulême** (2.3 %), **Agen** (1.8 %) et **Pessac** (1.5 %).
- Les 5 secteurs qui offrent le plus d'emploi sont **1. Commerce-vente** (15 %), **2. Industrie** (13.9 %), **3. BTP** (12.1 %, soit +2,1 points), **4. Tourisme-hôtellerie-restauration** (7.6 %, soit +1,5 point), **5. Santé** (7.5 %).
- Le Commerce-vente recherche majoritairement des commerciaux (salaire médian annuel : 31 000 € bruts), l'Industrie des techniciens de maintenance (25 000 € bruts), le BTP des électriciens (21 800 € bruts), le Tourisme-hôtellerie-restauration des cuisiniers (20 000 € bruts) et la Santé des infirmiers (25 000 € bruts).

¹ Cette étude a été réalisée sur la base de 7 millions d'offres d'emploi recueillies et analysées entre le 27 janvier et le 8 novembre 2017 par Jobijoba. Ces offres ont été regroupées à partir de plus de 350 sites emploi partenaires, généralistes ou spécialisés par secteurs de métier. Un traitement a été appliqué pour qu'elles soient dédoublées. Afin de proposer une comparaison avec l'année précédente, un échantillon a été conçu et redressé, selon les critères de période considérée, de partenaires représentés et de distribution des recrutements. L'étude recense au total 33 secteurs et 2 472 métiers. Chaque offre est géolocalisée. La couverture du territoire est nationale et la granularité géographique à l'échelle de la commune. Tous les types de contrats – CDI, CDD, intérim, alternance, stages, contrats saisonniers, indépendants – sont traités. Les offres présentant des données suspectes, voire aberrantes, ont été écartées. L'échantillon couvre environ 95 % du marché de l'emploi en ligne.

A PROPOS DE JOBIJOBA

Expert du Big data emploi, Jobijoba met à disposition des candidats, entreprises et collectivités, des services emploi intuitifs et innovants. Le site www.jobijoba.com regroupe près d'un million d'offres d'emploi chaque jour, issues de plus de 350 sites partenaires. Grâce à CV catcher, Jobijoba permet également le rapprochement intelligent des besoins recruteurs des compétences candidats, transformant ainsi les processus de recrutement.

CONTACTS PRESSE

Jobijoba

Anne-Julie Le Serviget - Experte métier et emploi

anne-julie@jobijoba.com

05 35 54 24 19

Ulysse Communication

Nicolas Daniels

ndaniels@ulysses-communication.com

06 63 66 59 22

Palmarès emploi 2017 des Grandes Régions



1^e Ile-de-France 25.1 %

2^e Auvergne-Rhône-Alpes 13.5 %

3^e Nouvelle Aquitaine 7.7 %

4^e Pays de la Loire 7.3 %

5^e Occitanie 7.2 %

6^e Grand-Est 6.9 %

7^e Provence-Alpes-Côte d'Azur 6.7 %

8^e Haut-de-France 6.5 %

9^e Bretagne 5.5 %

10^e Centre-Val de Loire 3.9 %

11^e Bourgogne-Franche-Comté 3.9 %

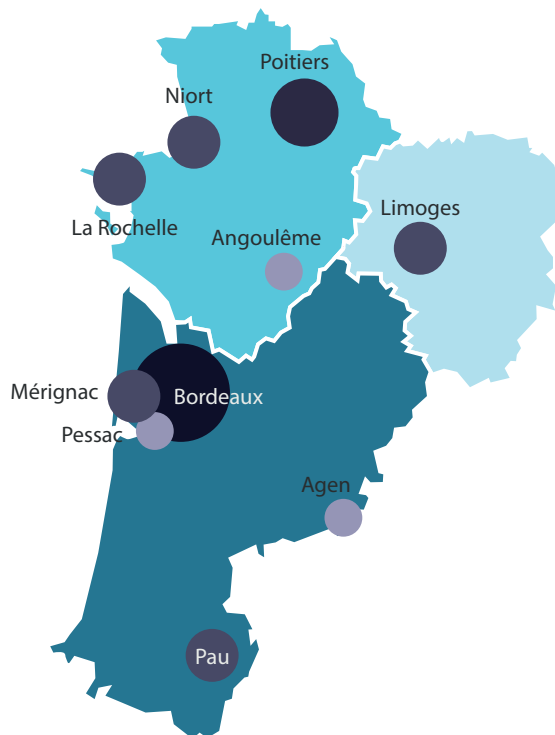
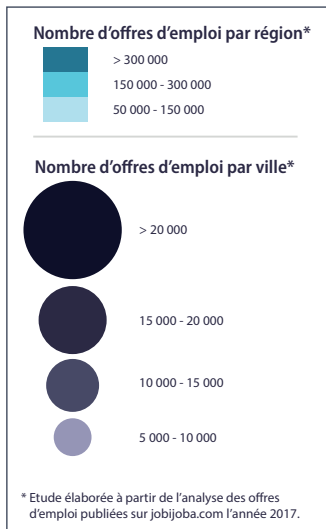
12^e Normandie 3.8 %

13^e Dom-Tom 1.8 %

14^e Corse 0.2 %

OÙ AVEZ-VOUS LE PLUS DE CHANCE DE TROUVER UN EMPLOI ?

Répartition des offres d'emploi de la région



QUELS SECTEURS PROPOSENT LE PLUS D'OFFRES D'EMPLOI ?

* Evolution significative des secteurs sur 2017




ZOOM SUR LES MÉTIERS LES PLUS RECHERCHÉS PAR LES RECRUTEURS SUR CES SECTEURS


Salaires annuels bruts médians, estimés sur la base de 7 millions d'offres d'emploi uniques collectées sur jobijoba.com au cours de l'année 2017 et comparé au salaire annuel brut médian observé sur 2016.

Commerce - Vente

Hors primes et part variable



Industrie



BTP



Tourisme-Hôtellerie-Restauration



Santé



Transport-Logistique

